第 63 回
日本唾液腺学会学術集会

プ ロ グ ラ ム

日　時 ：　平成３０年１２月８日（土）　午前９時開会

会　場 ：　文京学院大学　本郷キャンパス
東京都文京区向丘１－１９－１
電話　０４４－８１２－８６４６（学会当日連絡先）

Ｓ館５階　Ｓ０５０１教室　：　PC（発表データ）受付
Ｓ館５階　Ｓ０５０２教室　：　症例検討
Ｓ館５階　Ｓ０５０４教室　：　一般演題

会場案内図　８頁

◎ 演者の方々へ
講演時間は一般演題 10 分（発表）＋３分（討論）、症例検討 10 分（発表）＋５分（討論）の予定となっておりますので、時間厳守をお願いします。
なお、発表形式はパソコン（パワーポイント）での発表に限らせていただきます。

◎ 参加者の方々へ
会場受付にて参加費(一般 5,000 円、学生 2,000 円）を納め、名札をお受け取りください。
昼食にはお弁当（有料）を用意しておりますので、受付でチケットをお求めいただきご利用ください。

会　長 ： 岡本　美孝
（千葉大学大学院　医学研究院耳鼻咽喉科・頭頸部腫瘍学）

副会長 ： 天野　　修
（明海大学　歯学部　解剖学分野）

主 催　　日 本 唾 液 腺 学 会

＜第 63 回日本唾液腺学会学術集会　プログラムタイムスケジュール＞

時間	S0504教室（コンソナホール）5F	S0502教室 5F
9:00	開会の辞	
9:05	一般演題(基礎1)	症例検討1
9:44	一般演題(基礎2)	9:50
10:00		
10:10	一般演題(基礎3)	
10:36		
10:50		
11:00	特別講演	
11:50		
12:00	昼食	
12:45		評議員会
13:00		
13:05		
13:10	総会、受賞式	
13:30	受賞演題	
13:56		
14:00	シンポジウム	
15:00		
15:26		
15:35	一般演題(臨床1)	
16:00		
16:01	一般演題(臨床2)	
16:27	閉会	
17:00		

・　一般演題：発表１０分、討論３分（合計１３分）
・　症例検討：発表１０分、討論５分（合計１５分）

S0504教室（コンソナホール）

開　　会　（9：00～9：05）

開 会 の 辞　　第 63 回日本唾液腺学会学術集会会長　岡 本 美 孝

ー午前の部ー

一般演題（基礎 1）　（9：05～9：44）　　**座 長**　矢 ノ 下 良 平

1. ラットエブネル腺の筋上皮細胞の特異的な分布と形態
   ○平良芙蓉子[1)]・川邉好弘[3)]・三宅言輝[2)]・坂東康彦[2)]・﨑山浩司[2)]，天野　修[2)]
   ([1)] 明海大学病態診断治療学講座口腔顎顔面外科学Ⅱ分野，[2)] 同形態機能成育学講座解剖学分野，
   [3)] 同機能保存回復学講座オーラル・リハビリテーション学分野)
2. マウス唾液腺における傷害に対する代償作用に関わる因子の検索
   ○横山　愛・加藤　治・吉垣純子
   (日本大学松戸歯学部生理学講座)
3. *In vivo* Ca^{2+}イメージングと遺伝子発現の網羅的解析による唾液腺の代償性機能亢進機序の解明
   ○根津顕弘[1)]・森田貴雄[2)]・永井健治[3)]・谷村明彦[1)]
   ([1)] 北海道医療大学・歯学部・薬理学分野，[2)] 日本歯科大学新潟生命歯学部・生化学講座，
   [3)] 大阪大学・産業科学研究所・生体分子機能科学研究分野)

一般演題（基礎2）　（9：44～10：10）　　**座 長**　阪　井　丘　芳

4. ラット舌下腺の筋上皮におけるアディポネクチンの局在・発現と糖尿病での変化
   ○三宅言輝[1),2)]・平良芙蓉子[1),2)]・坂東康彦[1)]・﨑山浩司[1)]・天野　修[1)]
   ([1)] 明海大学歯学部解剖学分野、[2)] 明海大学歯学部顎顔面口腔外科学分野)
5. ヒト唾液由来exosomeの表面分子の結合状態および免疫活性化の制御への関与
   ○小川裕子[1)]・粂田奈宝子[1)]・後藤芳邦[1)]・辻本雅文[1)]・秋元義弘[2)]・川上速人[2)]・
   矢ノ下良平[1)]
   ([1)] 帝京平成大学薬学部，[2)] 杏林大学医学部解剖学教室)

一般演題（基礎3）　（10：10～10：36）　　**座 長**　谷　村　明　彦

6. 唾液腺癌モデルマウスにおける腫瘍溶解ウイルスHF10とTS-1の併用療法
   ○江崎伸一[1),2)]・五島　典[2)]・高野　学[1)]・波多野芳美[1)]・川北大介[1)]・伊地知圭[1)]・村上信五[1)]
   ([1)] 名古屋市立大学大学院耳鼻咽喉科・頭頸部外科，[2)] 名古屋大学大学院ウイルス学)
7. 唾液腺の損傷モデルにおける転写因子p63の発現解析　～導管結紮と放射線照射を用いた検討～
   ○井階一樹・皆木　瞳・阪井丘芳
   (大阪大学大学院歯学研究科 顎口腔機能治療学講座)

＜**休憩**　10：36～10：50＞

S0504 教室（コンソナホール）

特 別 講 演　（10：50～11：50）	**座 長**　岡 本 美 孝
がんエピジェネティクスの重要性と研究の現状 金 田 篤 志　教授 （千葉大学大学院医学研究院分子腫瘍学）	

＜**休憩**　11：50～13：10＞

昼 食	（11：50～13：10）	ラウンジ　昼食はお弁当を用意しております（有料）
評 議 員 会	（12：45～13：05）	S0502 教室

ー午後の部ー

総会及び受賞式　（13：10～13：30）

一般演題（奨励賞受賞演題）　（13：30～13：56）　　**座 長**　天 野 修　長 尾 俊 孝

8. メソテリン発現唾液腺がんに対するCART細胞と活性化NKT細胞を併用した免疫細胞療法に関する前臨床研究
   〇國井直樹・山﨑一樹・茶薗英明・岡本美孝
   （千葉大学大学院医学研究院耳鼻咽喉科・頭頸部腫瘍学）
9. 唾液腺上皮筋上皮癌には *HRAS* 遺伝子変異が高率かつ特異的に認められる
   〇中黒匡人[1]・浦野　誠[2]・平井秀明[3]・谷川真希[3]・多田雄一郎[4]・塚原清彰[5]・長尾俊孝[3]
   （[1] 名古屋大学病院病理部，[2] 藤田医科大学医学部病理診断科，[3] 東京医科大学人体病理学分野，[4] 国際医療福祉大学三田病院頭頸部腫瘍センター，[5] 東京医科大学耳鼻咽喉科・頭頸部外科）

S0504 教室（コンソナホール）

シンポジウム　（13：56～15：26）　　**座　長**　岡　本　美　孝
山　村　幸　江

「耳下腺腫瘍の新たな治療戦略」

１．耳下腺腫瘍の画像診断のup-date
堀越琢郎
（千葉大学医学部附属病院放射線科）

２．耳下腺腫瘍の術前病理診断（超音波ガイド下 FNA, CNB）
茶薗英明、岡本美孝、國井直樹
（千葉大学医学部附属病院耳鼻咽喉・頭頸部外科）

３．耳下腺癌の病理診断：最近の進歩
長尾俊孝
（東京医科大学人体病理学分野）

４．耳下腺癌に対する新たな化学療法
多田雄一郎
（国際医療福祉大学三田病院頭頸部腫瘍センター）

＜**休憩**　15：26～15：35＞

一般演題（臨床 1）　（15：35～16：01）　　**座 長**　浦　野　　誠

10. 唾液腺腺様嚢胞癌の臨床病理学的検討
○上田佳緒璃[1),3)]・川北大介[2),3)]・村瀬貴幸[1),3)]・齋田昂佑[1),3)]・稲垣　宏[1),3)]・
唾液腺腺様嚢胞癌研究グループ[3)]
([1)] 名古屋市立大学大学院医学研究科臨床病態病理学，[2)] 名古屋市立大学大学院医学研究科耳鼻咽喉・頭頸部外科学，[3)] 北海道大学，国際医療福祉大学三田病院，東海大学，東京医科大学，静岡がんセンター，名古屋大学，名古屋市立大学、藤田医科大学、愛知学院大学、愛知県がんセンター、大阪医科大学，神戸大学，愛媛大学，九州大学，九州がんセンター)

11. 頭頸部腺様嚢胞癌32例における臨床病理組織学的再検討
○原田博史[1),2)]・中塚伸一[1)]
([1)] 大阪国際がんセンター病理・細胞診断科，[2)] 生長会府中病院病理診断科)

S0504 教室（コンソナホール）

一般演題（臨床 2） （16：01～16：27） **座 長** 小 川 郁 子

12. 唾液腺癌に対するニボルマブの早期治療効果と安全性の検討

○丹羽一友[1)]・多田雄一郎[1)]・岡本伊作[2)]、岡崎 雅[3)]・増淵達夫[1)]・伏見千宙[1)]・岡田拓朗[1)]・馬場大輔[1)]・三浦弘規[1)]・長尾俊孝[4)]・塚原清彰[2)]・五月女 隆[5)]
([1)] 国際医療福祉大学三田病院頭頸部腫瘍センター, [2)] 東京医科大学耳鼻咽喉科･頭頸部外科, [3)] 日本海総合病院耳鼻咽喉・頭頸部外科, [4)] 東京医科大学人体病理部, [5)] 松戸市立総合医療センター化学療法内科)

13. 長期の経過中に再発を繰り返し、腫瘍死の転帰をとった耳下腺分泌癌の1例

○鈴木健介[1)]・原田博史[2)]・植村芳子[3)]・大江知里[4)]・河原明彦[5)]・澤田俊輔[6)]・岩井 大[1)]
([1)] 関西医科大学附属病院耳鼻咽喉科・頭頸部外科, [2)] 生長会府中病院病理診断科, [3)] 関西医科大学総合医療センター病理診断科, [4)] 関西医科大学附属病院病理診断科, [5)] 久留米大学病院病理部, [6)] 関西医科大学附属病院歯科口腔外科)

閉 会 の 辞 **第 63 回日本唾液腺学会学術集会副会長 天 野 修**

S0502 教室

症例検討 1　(9：05～9：50)　**座 長**　岡 本 美 孝
草 深 公 秀

1. 心膜転移を来した耳下腺癌の一例
   ○岸田拓磨・清水　顕・岡本伊作・佐藤宏樹・勝部泰彰・冨岡亮太・檜原浩介・塚原清彰
   (東京医科大学病院耳鼻咽喉・頭頸部外科講座)
2. 特異な経過をたどった頭頸部粘表皮癌の一例
   ○櫻井利興・國井直樹・茶薗英明・岡本美孝
   (千葉大学大学院医学研究院耳鼻咽喉科・頭頸部腫瘍学)
3. 免疫染色にて Myb が陰性であった舌根部原発腺様嚢胞癌と考えられた一例
   ○草深公秀[1)]・竹内照美[1),2)]・村瀬 貴幸[3)]・稲垣 宏[2)]・中島　孝[1)]・杉野　隆[1)]
   ([1)] 静岡県立静岡がんセンター病理診断科, [2)] 静岡県立静岡がんセンター 歯科・口腔外科,
   [3)] 名古屋市立大学医学部臨床病態病理学)

特 別 講 演	(10：50～11：50)	S0504 教室 (コンソナホール)
昼 食	(11：50～13：10)	ラウンジ　お弁当を用意しております (有料)
評 議 員 会	(12：45～13：05)	S0502 教室
総 会、受 賞 式	(13：10～13：30)	S0504 教室 (コンソナホール)
奨 励 賞 受 賞 演 題	(13：30～13：56)	S0504 教室 (コンソナホール)
シンポジウム	(13：56～15：26)	S0504 教室 (コンソナホール)

会場案内

文京学院大学　本郷キャンパス構内見取り図

構内には、正門から入り右手にあるＳ館入口からエレベーターで５階に上がり、受付にお越しください。

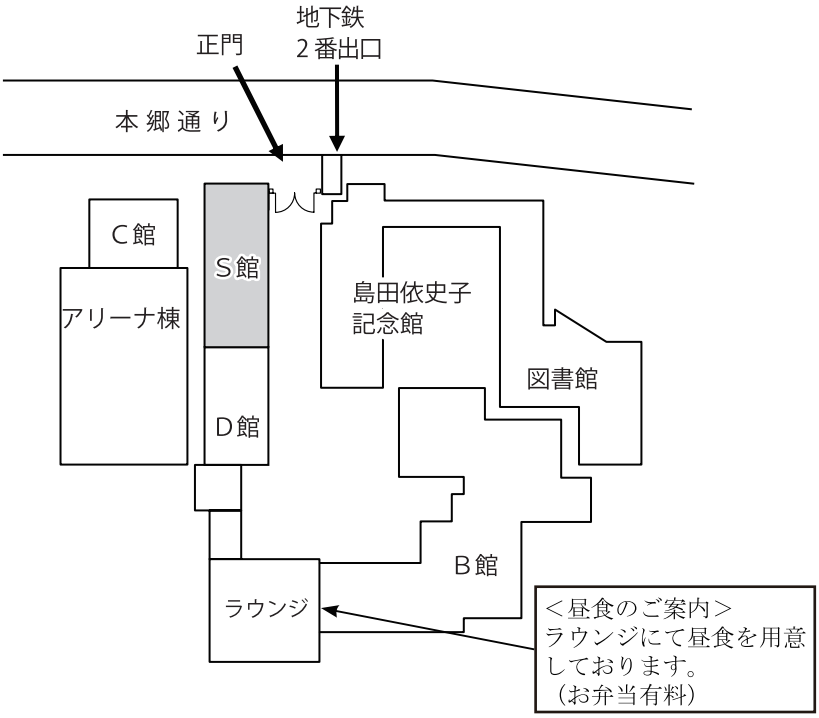

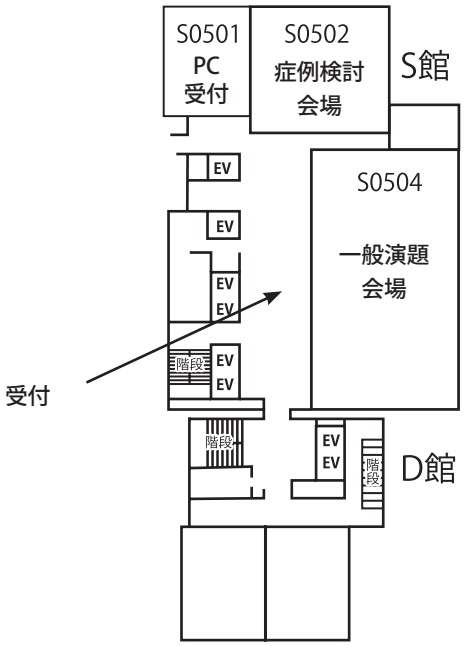

交通案内

・東京メトロ南北線「東大前」駅下車（2 番出口）徒歩 0 分

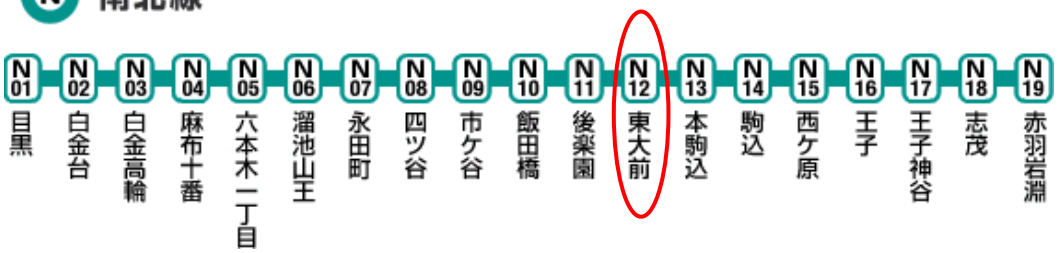

文京学院大学までのアクセス

東京から	東京⇒後楽園⇒東大前	18 分
池袋から	池袋⇒後楽園⇒東大前	14 分
新宿から	新宿⇒四ッ谷⇒東大前	21 分
大宮から	大宮⇒王子⇒東大前	46 分
柏から	柏⇒日暮里⇒駒込⇒東大前	46 分
千葉から	千葉⇒東京⇒後楽園⇒東大前	63 分
横浜から	横浜⇒東京⇒後楽園⇒東大前	54 分
八王子から	八王子⇒四ッ谷⇒東大前	60 分

文京学院大学の正門及び各施設の見取り図

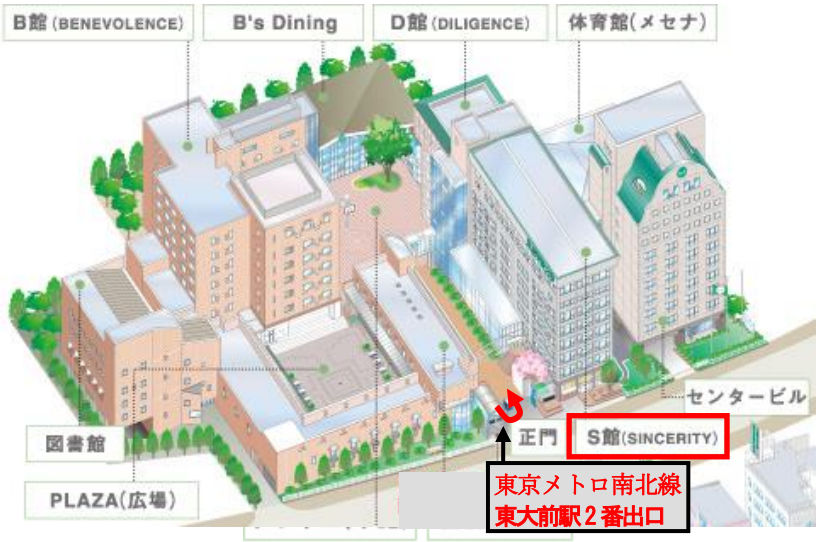

会場案内は前頁を参照ください